

---

# 電子機械設計・製作I

## 第2回 チーム編成

---

青木悠祐  
小谷 進  
香川真司

牛丸 真司  
大沼 巧

# 今日の予定

---



- PM, TL発表
- チーム発表
- オンラインチームミーティング

**PM, TL発表**



# PM, TLの発表



## プロジェクト マネージャ

## チーム リーダー

MIRS2001	➤	—————	➤
MIRS2002	➤	半戸	➤
MIRS2003	➤	鈴木(ま)	➤
MIRS2004	➤	近藤	➤
MIRS2005	➤	—————	➤

坪井  
村尾  
岩城

# 担当レビューア

---



## レビューア

- MIRS2001 : 牛丸
- MIRS2002 : 小谷 (香川)
- MIRS2003 : 大沼
- MIRS2004 : 香川 (小谷)
- MIRS2005 : 青木

# チーム発表



# MIRS2001

---



プロジェクトマネージャ ● 未定

チームリーダー ● 未定

## 開発メンバー

●秋山

●川村

●齋藤

●佐藤（ゆ）

●中村（か）

●袴田

●望月

●森下

# MIRS2002

---



プロジェクトマネージャ ● 半戸  
チームリーダー ● 坪井

## 開発メンバー

- 伊藤
- 鈴木 (し)
- 大竹
- 松田
- 小澤
- 八木



# MIRS2003

---



プロジェクトマネージャ ● 鈴木(ま)  
チームリーダー ● 村尾

## 開発メンバー

- 岡部
- 窪田
- 下山
- 中村 (こ)
- 毛利
- 吉野

# MIRS2004

---



プロジェクトマネージャ ● 近藤  
チームリーダー ● 岩城

## 開発メンバー

- 今井
- 遠藤
- 太田
- 佐藤 (き)
- 中村 (の)
- 諸星

# MIRS2005

---



プロジェクトマネージャ ● 未定

チームリーダー ● 未定

## 開発メンバー

●位田

●内山

●菊池

●榊原

●関野

●富栴

●村山

●和木

# 担当レビューア

---



## レビューア

- MIRS2001 : 牛丸
- MIRS2002 : 小谷 (香川)
- MIRS2003 : 大沼
- MIRS2004 : 香川 (小谷)
- MIRS2005 : 青木

# 今日の作業

---



Teams内の各チャンネルで  
チームミーティングを行う

本日中にPM,TLを確定させる  
(MIRS2001, MIRS2005)

# オンラインミーティングの方法

The image shows a mobile application interface for online meetings. On the left, a list of teams is displayed under the heading 'すべてのチーム' (All Teams). A yellow circle highlights the list of classes: '一般' (General), 'MIRS2001', 'MIRS2002', 'MIRS2003', 'MIRS2004', and 'MIRS2005'. A large yellow arrow points from this list to the right-hand screenshot. The right-hand screenshot shows the details of the selected team, '[022]電子機械設計・製作 2020 ...'. It features the MIRS logo and a list of channels: '一般' (General), 'MIRS2001', 'MIRS2002', 'MIRS2003', 'MIRS2004', and 'MIRS2005'. A yellow bracket groups these private channels. Below the screenshot, red text reads: '各班のプライベートチャンネル 班員のみアクセス可' (Private channels for each class, accessible only to class members).

各班のプライベートチャンネル  
班員のみアクセス可

# チャットの場合



人、キーワードの検索、またはコマンドの入力

すべてのチーム

MIRS

[022]電子機械設計・製作 2020 ...

一般

MIRS2001 白

MIRS2002 白

MIRS2003 白

MIRS2004 白

MIRS2005 白

授業

MIRS2002 投稿 ファイル +

チャンネル ...

会話を開始しましょう

学生または教員に@メンションして、アイデアの共有を開始しましょう。

新しい会話を開始します。@を入力して、誰かにメンションしてください。

① 所属する班のチャンネルをクリックして入室

② 文字でミーティングする場合はここに書きこむ  
書き込んだら消せないので注意

# 音声（画面共有）の場合



人、キーワードの検索、またはコマンドの入力

すべてのチーム

MIRS

[022]電子機械設計・製作 2020 ...

一般

MIRS2001 白

MIRS2002 白

MIRS2003 白

MIRS2004 白

MIRS2005 白

授業

MIRS2002 投稿 ファイル +

チャンネル ...

会話を開始しましょう

学生または教員に@メンションして、アイデアの共有を開始しましょう。

① 所属する班のチャンネルをクリックして入室

② “今すぐ会議” をクリック

新しい会話を開始します。@メンションして、誰かにメンションしてください。



# 音声（画面共有）の場合



人、キーワードの検索、またはコマンドの入力

MIRS2002 投稿 ファイル +

※ 会議は誰でも開催可能

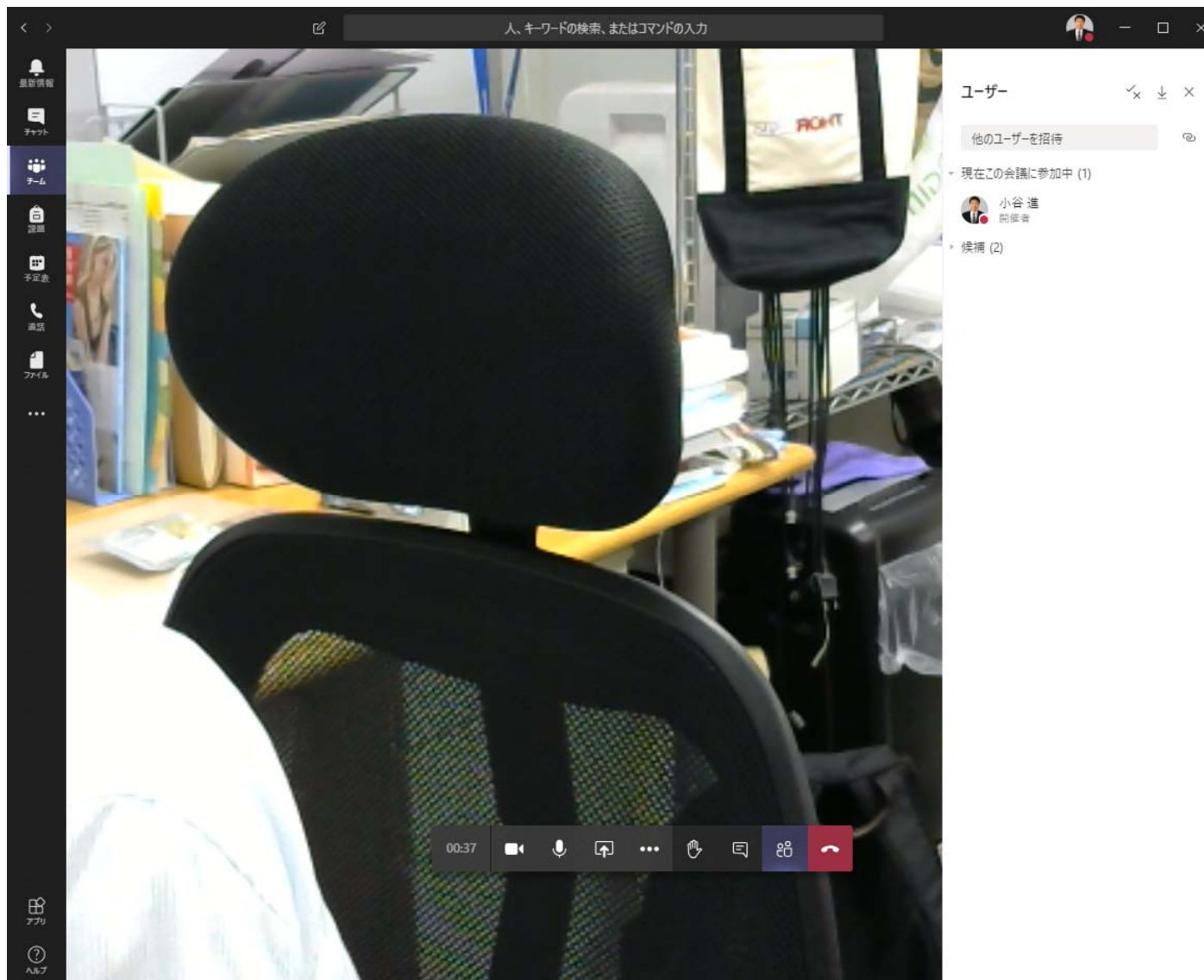
① 会議の件名（何の会議か）を書き込む

件名を追加しますか?

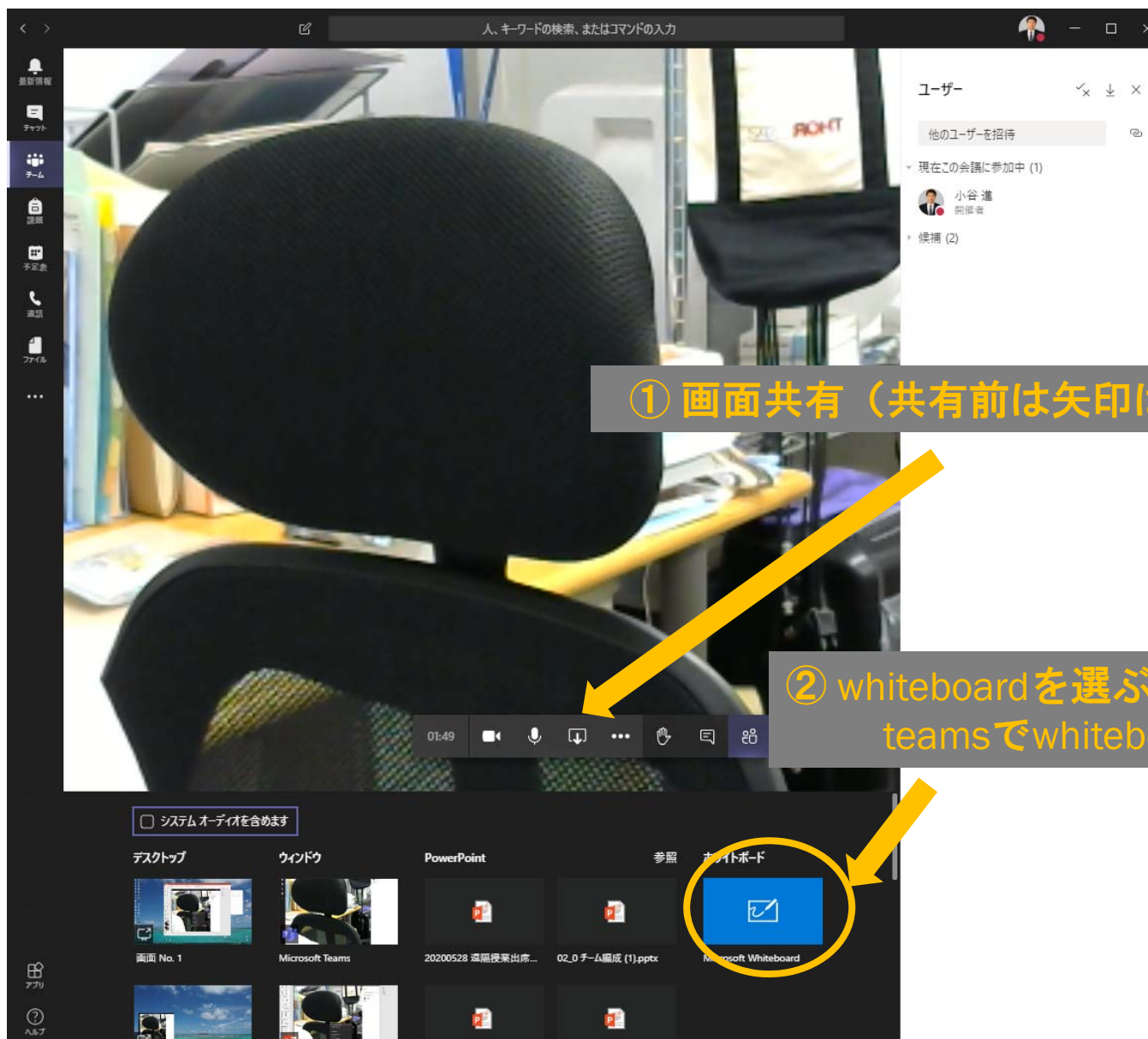
② “今すぐ会議” をクリック

今すぐ会議

# 音声（画面共有）の場合



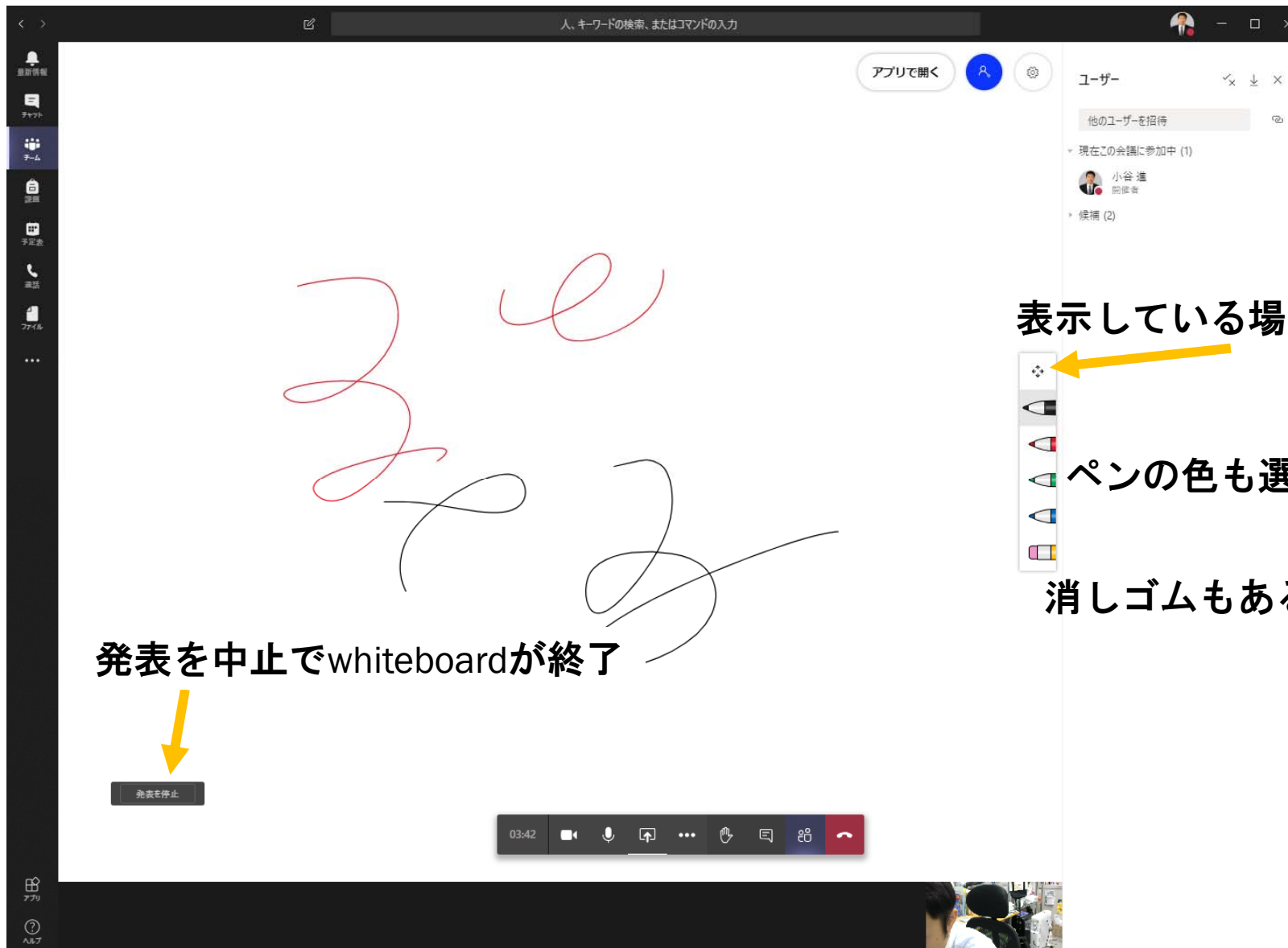
# みんなで自由に書き込む



① 画面共有（共有前は矢印は上向き）

② whiteboardを選ぶ  
teamsでwhiteboardを使う

# whiteboard



表示している場所の移動



ペンの色も選べる

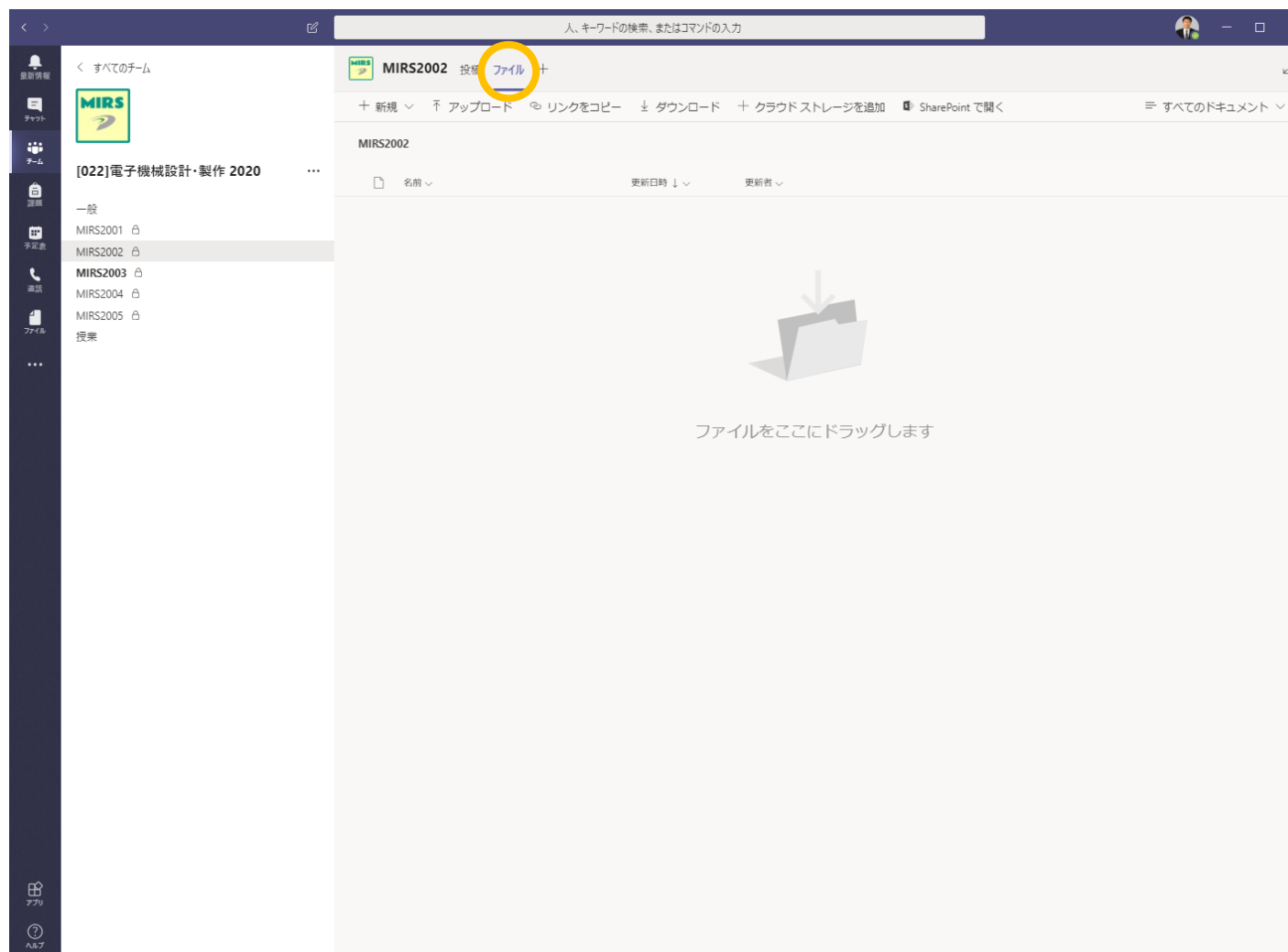
消しゴムもある

発表を中止でwhiteboardが終了



発表を中止

# ファイルの共有



# 会議の終わり方（開催者のみ）



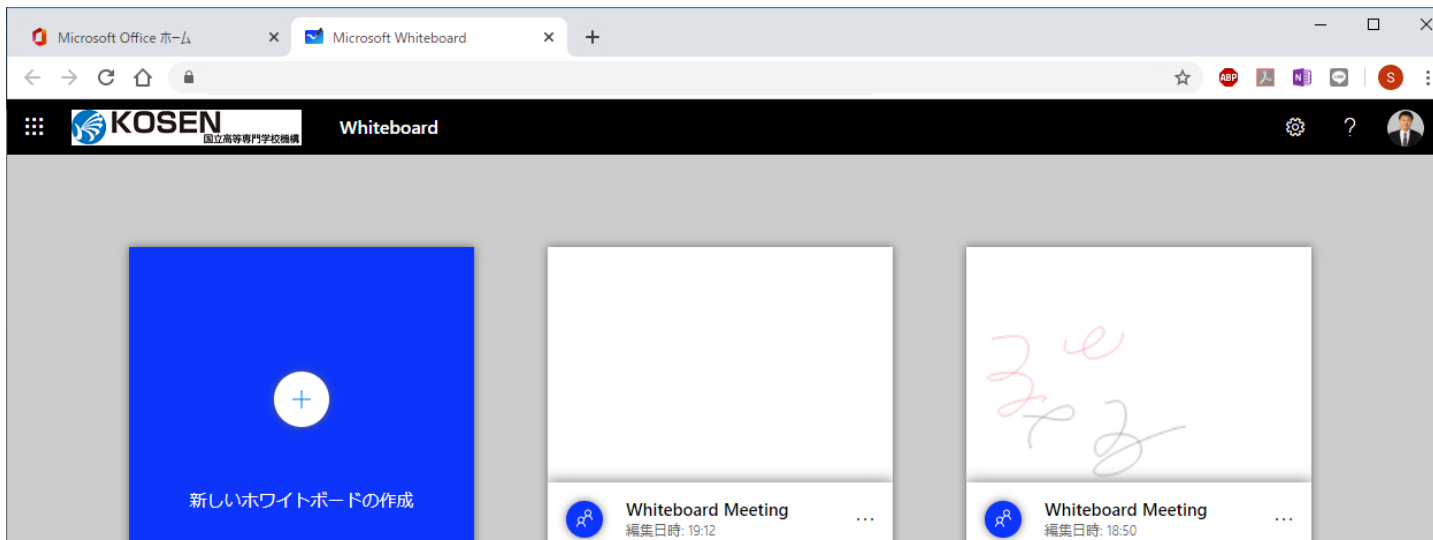
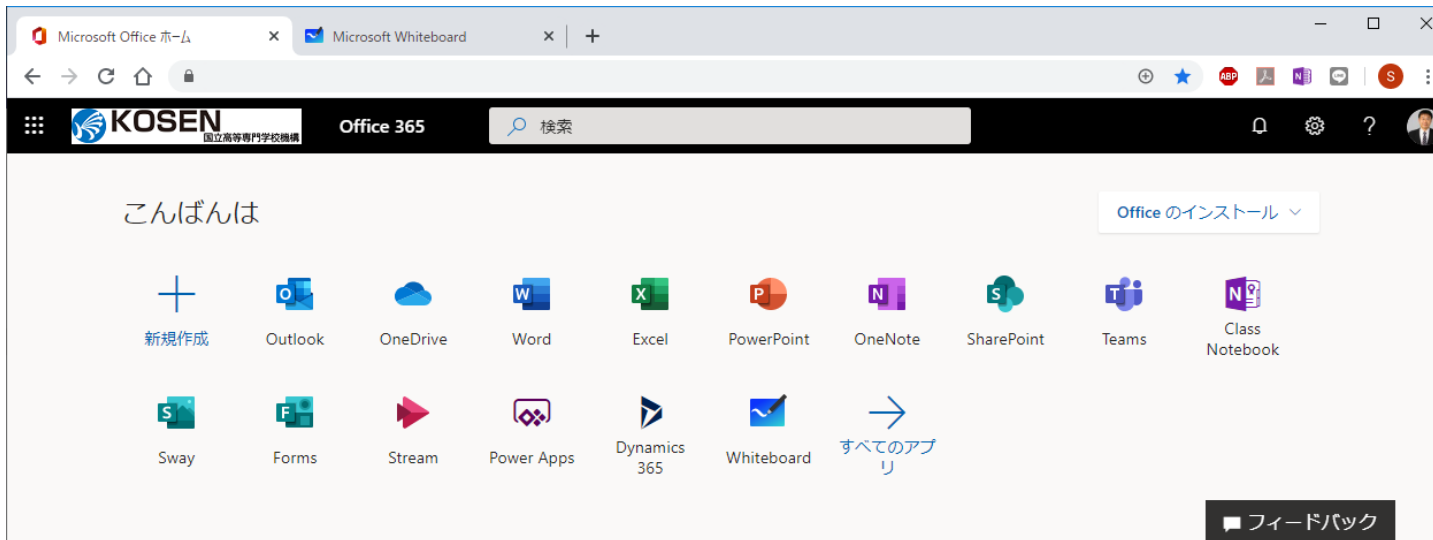
The screenshot shows a Zoom meeting in progress. The main video feed displays a person's back. The top bar shows the search function. The right sidebar lists participants, including the host '小谷 進' and two waiting participants. The bottom toolbar contains icons for video, audio, chat, and more options. A context menu is open over the 'More' icon (three dots), with the option '会議を終了' (End Meeting) highlighted. A yellow arrow points from the text '① ...をクリック' to the 'More' icon, and another yellow arrow points from the text '② 会議終了' to the '会議を終了' option.

② 会議終了

① ...をクリック



# whiteboardのデータ







---

# 便利なツールを使って慣れる

全班(本日中)

ドキュメントマネージャを選出

MIRS2001, MIRS2005(本日中)

PM,TLを確定させる