

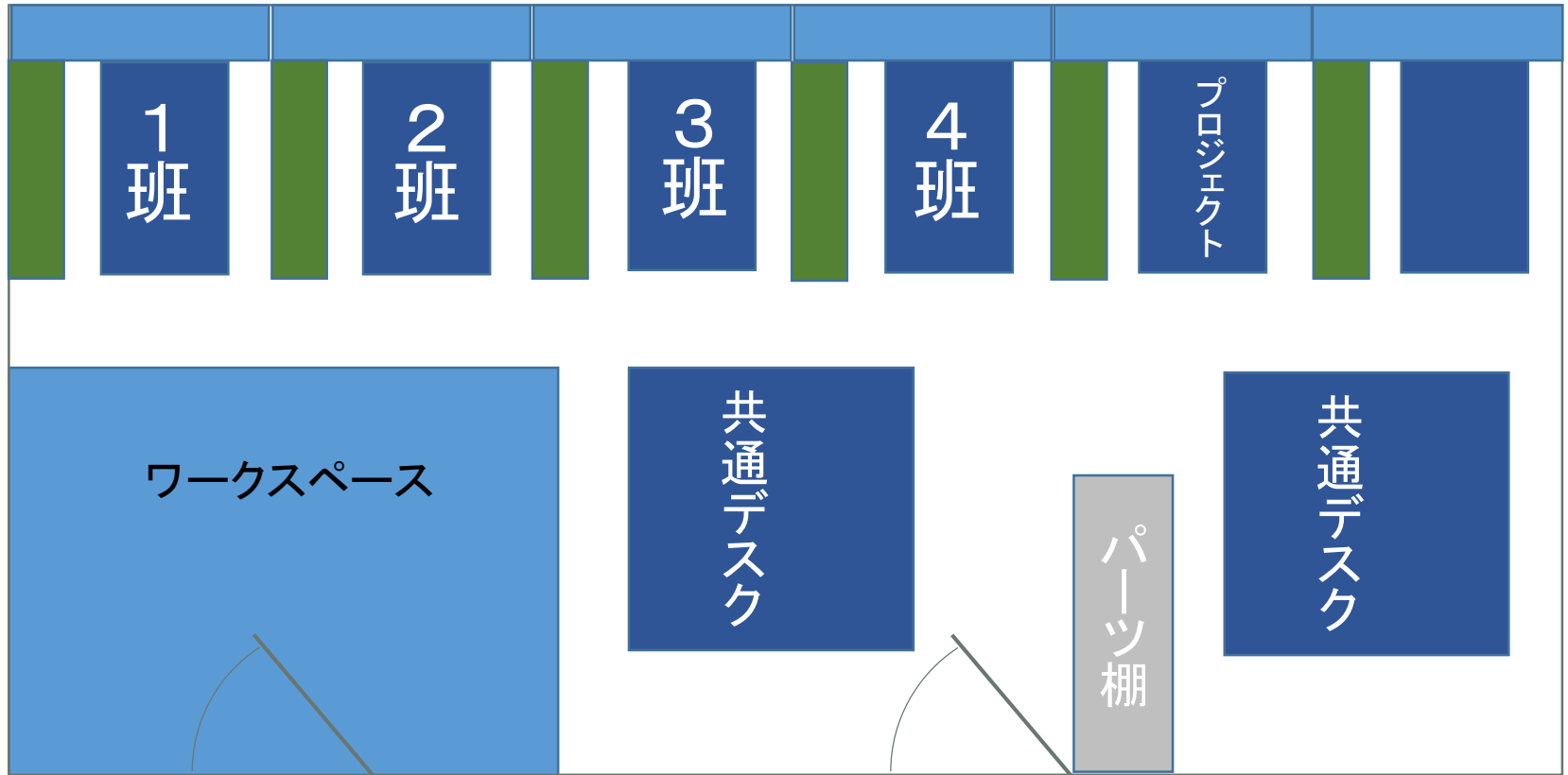
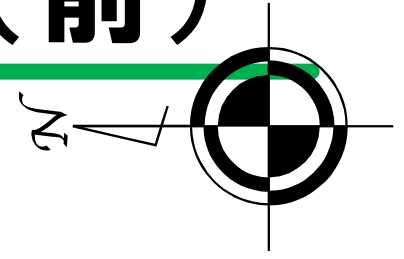
電子機械設計・製作I ～ポスターコンペティション～

青木悠祐、牛丸真司、
鈴木静男、小谷進、
大沼巧、大林千尋

高専祭中のシフト

チーム	11/5 1日目	11/6 2日目
MIRS1601	AM:久保寺・栗原・諏訪	AM:小篠・部谷・森
	PM:打味・平山	PM:松下・望月
MIRS1602	AM:日原・清水	AM:今野・山内
	PM:臼井・鈴木・鍋島	PM:伊東・岩田・加藤
MIRS1603	AM:遠藤・橋本	AM:石田・内山・大濱
	PM:野本・片山	PM:永田・秋山
MIRS1604	AM:堀住・加藤(侑)	AM:志田・中津川
	PM:小出・杉山・青野	PM:梶田・田口

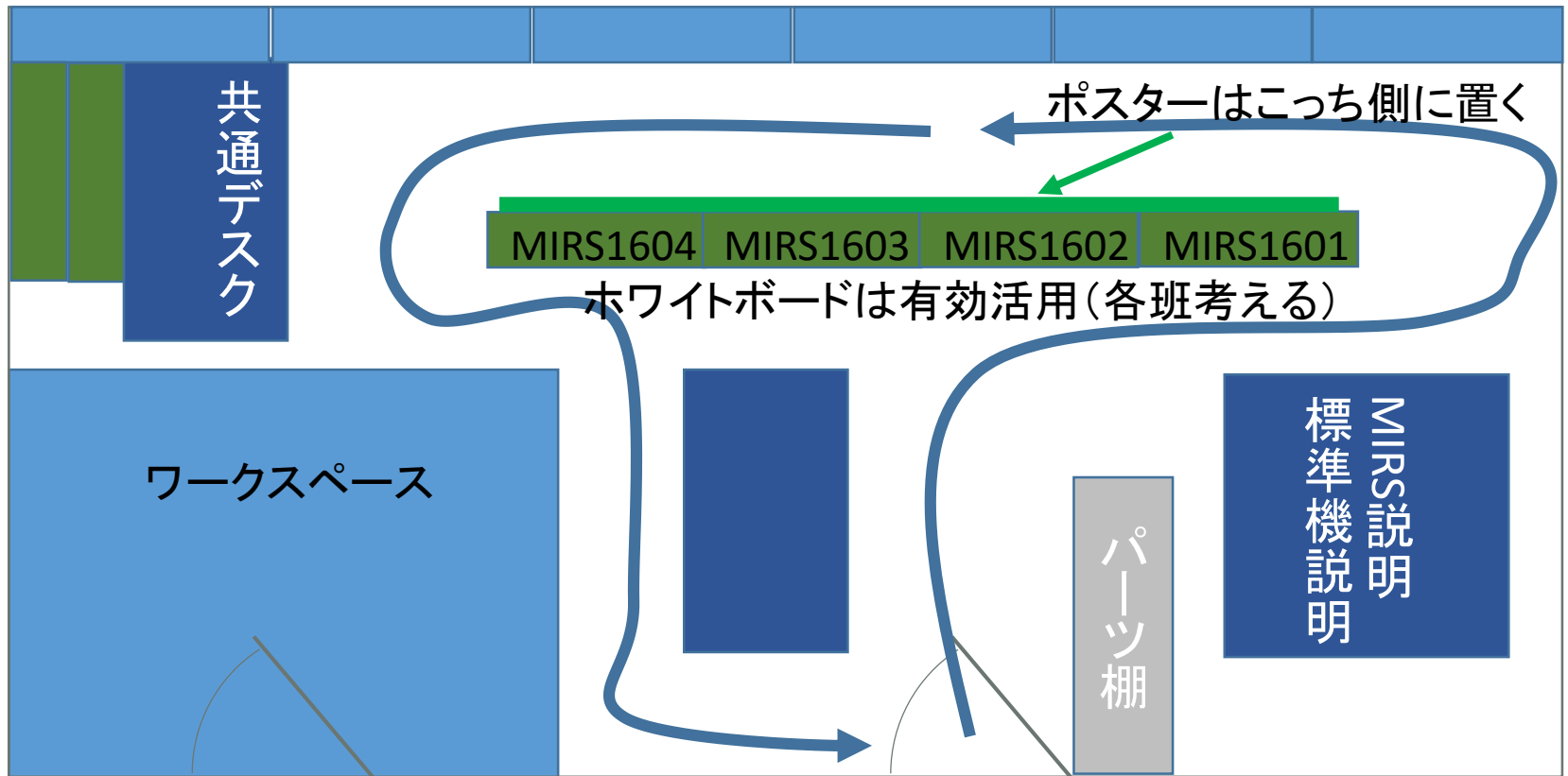
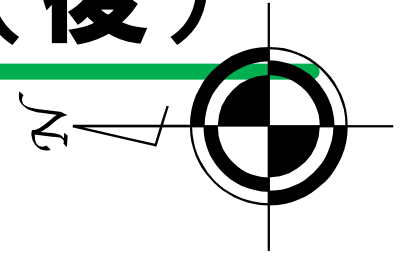
作業スペースの配置換え(前)



**自分たちの班の物品・消耗品は
しっかり管理すること**

作業スペースの配置換え(後)

この配置に変更してください。スペースが狭い等あれば
適宜修正をお願いします



**まず、MIRS説明・ルール説明・標準機説明をプロジェクトリーダー・
競技会担当が行い、その後、各チームのプレゼンを聞く**

ポスターコンペティションの流れ

- クリエイティブ・ラボに入ってきた来場者はまず右のスペースでMIRSを知る
- その後、各班のプレゼンを聞き、1周する
 - 全チームのプレゼンを見てもらうためにこの配置。
- 出口に貼ってある投票用紙の「いいね」と思ったチームにシールを貼る

注意事項

- ◆ 各チーム1組の来場者に対するプレゼンは長くなりすぎないこと(3分程度、長くても5分とする)
- ◆ MIRS説明、標準機説明を誰が行うのか、プロジェクトリーダーが決めてください

ポスター印刷について

- 各チーム、完成したポスターのデータを青木まで提出する
 - y.aoki@numazu-ct.ac.jp宛に送ること
- 各チーム、完成したポスターデータをドキュメントに登録

- ポスターはA0サイズで印刷します
- 完成したポスターデータをUSBに入れて、メインレビューアの先生のところに持って行ってください
- 内容に問題ないかメインレビューアが判断した後、適宜修正し、印刷となります

- もし、今日中に完成しなかった場合は、11/3(木・祝)の午後に青木のところまで、あるいは11/4(金)にメインレビューアのところにデータを持ってくること